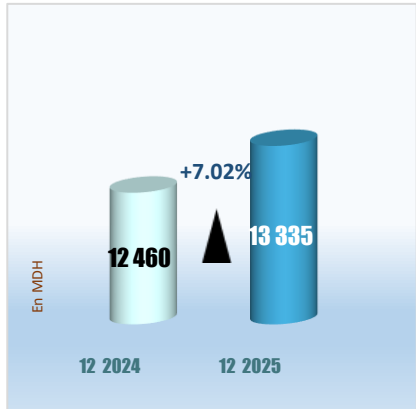
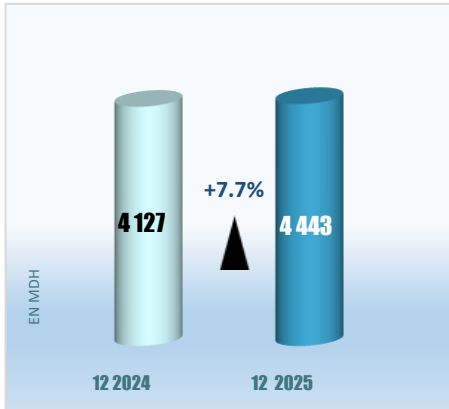


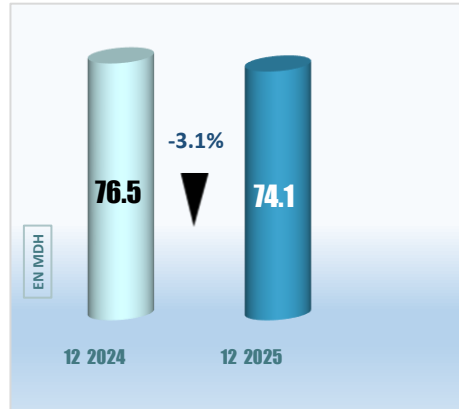
Le Conseil d'Administration de la Société Maghrébine de Crédit-bail « MAGHREBAIL », réuni le 17 Mars 2026 sous la présidence de Monsieur Azeddine GUESSOUS, a arrêté les comptes de l'exercice 2025 après avis sans réserve des Commissaires aux Comptes Fidaroc Grant Thornton et Hdid & Associés.

ENCOURS NET COMPTABLE


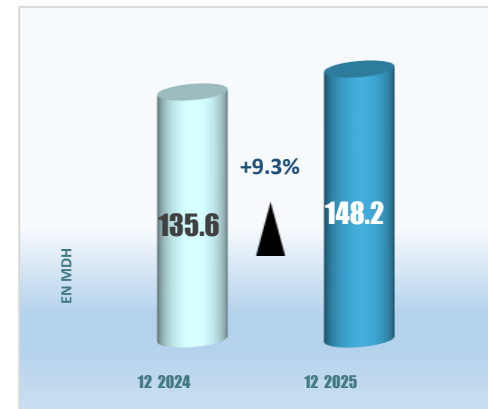
A fin Décembre 2025, l'encours net comptable de Maghrebail s'élève à 13 335 millions de dirhams, en hausse de 7.02 % par rapport à un an plus tôt. MAGHREBAIL maintient son positionnement d'acteur majeur du secteur du leasing avec 22,70% de part de marché.

CHIFFRE D'AFFAIRES


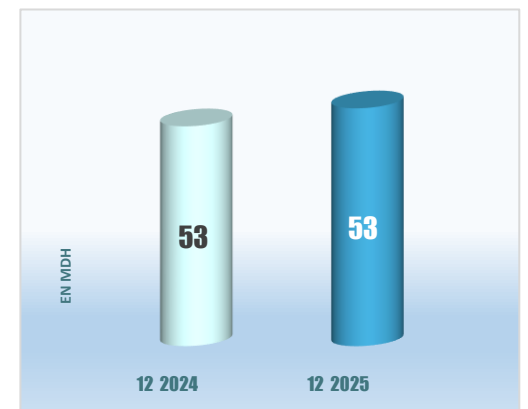
A fin Décembre 2025, MAGHREBAIL a réalisé un chiffre d'affaires de 4.443 millions de dirhams, en hausse de 7.7% par rapport au 31/12/2024.

DOTATION AUX PROVISIONS DES CREANCES EN SOUFFRANCE


Au titre de l'exercice 2025, les dotations nettes aux provisions pour créances en souffrances s'établissent à 74.1 millions de dirhams contre 76.5 millions de dirhams une année auparavant. Par ailleurs, le taux de couverture des créances en souffrance par les provisions est de 87,43% au 31/12/2025.

RESULTAT NET


Maghrebail affiche un résultat net de 148,199 millions de dirhams en augmentation de 9,3% par rapport à fin décembre 2024.

DISTRIBUTION DE DIVIDENDES


Le Conseil d'Administration propose de soumettre à l'Assemblée Générale Ordinaire des Actionnaires, la distribution d'un dividende de 53 dirhams par action.



COMPTES SOCIAUX AU 31/12/2025

En Milliers de Dirhams (KDH)

ACTIF	31/12/2025	31/12/2024	PASSIF	31/12/2025	31/12/2024
1.Val.caisse, Bques centrales, Trésor pub., S/ce des chèques postaux		127	1.Banques centrales, Trésor public, S/ce des chèques postaux	0	
2.Créances sur les établissements de crédit et assimilés	70	130	2.Dettes envers les établissements de crédit et assimilés	6 128 272	7 831 237
. A vue	70	130	. A vue	620 353	1 040 103
. A terme			. A terme	5 507 920	6 791 134
3.Créances sur la clientèle	24 853	18 311	3.Dépôts de la clientèle	217 360	179 609
. Crédits à la consommation	521	649	. Comptes à vue créditeurs		
. Crédits à l'équipement			. Comptes d'épargne		
. Crédits immobiliers	1 570	1 745	. Dépôts à terme		
. Autres crédits	22 762	15 917	. Autres comptes créditeurs	217 360	179 609
4.Créances acquises par affacturage			4.Titres de créance émis	5 859 718	3 426 532
5.Titres de transaction et de placement			. Titres de créance négociables	5 859 718	3 426 532
. Bons du Trésor et valeurs assimilées			. Emprunts obligataires		
. Autres titres de créance			. Autres titres de créance émis		
. Titres de propriété			5.Autres passifs	585 683	495 586
6.Autres actifs	296 733	221 199	6.Provisions pour risques et charges	196 983	186 983
7.Titres d'investissement			7.Provisions réglementées		
. Bons du Trésor et valeurs assimilées			8.Subv., fonds publics affectés & fonds spéciaux de garantie		
. Autres titres de créance			9.Dettes subordonnées		
8.Titres de participation et emplois assimilés	17 534	17 534	10.Ecarts de réévaluation		
9.Créances subordonnées			11.Réserves et primes liées au capital	415 158	415 158
			12.Capital	138 418	138 418
10.Immobilisations données en crédit-bail et en location	13 856 123	12 993 225	13.Actionnaires.Capital non versé (-)		
11.Immobilisations incorporelles	3 998	4 990	14.Report à nouveau (+/-)	526 445	464 173
12.Immobilisations corporelles	16 925	17 812	15.Résultats nets en instance d'affectation (+/-)		
			16.Résultat net (+/-)	148 199	135 634
Total de l'Actif	14 216 237	13 273 330	Total du Passif	14 216 237	13 273 330

COMPTES DE PRODUITS ET CHARGES AU 31/12/2025

En Milliers de Dirhams (KDH)

	31/12/2025	31/12/2024
I.PRODUITS D'EXPLOITATION	4 601 755	4 299 032
1.Intérêts et produits assimilés sur opérations avec les établissements de crédit		
2.Intérêts et produits assimilés sur opérations avec la clientèle	820	1 252
3.Intérêts et produits assimilés sur titres de créance		
4.Produits sur titres de propriété	1 518	1 518
5.Produits sur immobilisations en crédit-bail	4 576 802	4 296 261
6.Commissions sur prestations de service	22 615	
7.Autres produits		
II.CHARGES D'EXPLOITATION	4 163 381	3 921 415
8.Intérêts et charges assimilées sur opérations avec les établissements de crédit	256 083	309 612
9.Intérêts et charges assimilées sur opérations avec la clientèle		
10.Intérêts et charges assimilées sur titres de créance émis	153 530	92 072
11.Charges sur immobilisations en crédit-bail	3 748 917	3 516 353
12.Autres charges bancaires	4 851	3 377
III.PRODUIT NET	438 374	377 618

13.Produits d'exploitation non bancaire	4 597	3 757
14.Charges d'exploitation non bancaire	131	201
IV.CHARGES GENERALES D'EXPLOITATION	101 545	99 339
15.Charges de personnel	46 330	44 694
16.Impôts et taxes	2 121	2 991
17.Charges externes	48 918	47 143
18.Autres charges générales d'exploitation	1 508	2 063
19.Dotations aux amortissements et aux provisions des immobilisations incorporelles et corporelles	2 668	2 449
V.DOTATIONS AUX PROVISIONS ET PERTES SUR CREANCES IRRECOURVABLES	152 584	168 069
20.Dotations aux provisions pour créances en souffrance	142 584	158 069
21.Pertes sur créances irrécouvrables		
22.Autres dotations aux provisions	10 000	10 000
VI.REPRISES DE PROVISIONS ET RECUPERATIONS SUR CREANCES AMORTIES	84 768	117 041
23.Reprises de provisions pour créances en souffrance	84 738	102 309
24.Récupérations sur créances amorties		14 532
25.Autres reprises de provisions	30	200
VII.RESULTAT COURANT	273 478	230 806
26.Produits non courants	10 551	9 701
RESULTAT NON COURANT	-11 637	-2 133
VIII.RESULTAT AVANT IMPOTS SUR LES RESULTATS	261 841	228 673
28.Impôts sur les résultats	113 642	93 039
IX.RESULTAT NET	148 199	135 634
TOTAL PRODUITS	4 701 671	4 429 531
TOTAL CHARGES	4 553 472	4 293 897
RESULTAT NET	148 199	135 634